

# IntServ

Area de Ingeniería Telemática  
<http://www.tlm.unavarra.es>

Grado en Ingeniería en Tecnologías de  
Telecomunicación, 3º

# IntServ: Características

# Propuestas del IETF

- **DiffServ** (Differentiated Services)
  - Filosofía: priorización de tráfico
  - El usuario o un primer equipo de red marca los paquetes con un determinado nivel de prioridad
  - Los routers van agregando las demandas de los usuarios y propagándolas por el trayecto
  - Esto le da al usuario una confianza razonable de conseguir la QoS solicitada
- **IntServ** (Integrated Services)
  - Filosofía: reserva de recursos
  - Cada router del trayecto ha de tomar nota y efectuar la reserva solicitada
- Pueden coexistir



# IntServ: Características

- RFC 1633 : “Integrated Services in the Internet Architecture : an Overview”
- Orientado a conexión
- Clasificación por flujo empleando las direcciones IP, puertos y protocolo (5 valores)
- Para cada flujo (puede ser agregado) reserva recursos en todo el camino
- Soporta control de admisión, llevada a cabo en cada salto
- Pero no ofrece mecanismos explícitos de CAC
- No requiere modificar los protocolos existentes
- Pero requiere un protocolo de señalización que soporten todos los routers



# IntServ: Servicios

**Best Effort** (análogo al *Default PHB DiffServ*)

## **Controlled load service**

- RFC 2211 : “Specification of the Controlled-Load Network Element Service”
- Para aplicaciones elásticas con requisitos de ancho de banda
- Análogo a *PHB AF DiffServ*
- “*commitment ... to provide ... service closely equivalent to unloaded best-effort*”
- Prácticamente sin pérdidas
- No da garantías estrictas

(...)



# IntServ: Servicios

## ***Guaranteed service***

- RFC 2212 : “Specification of Guaranteed Quality of Service”
- Para aplicaciones inelásticas
- Análogo a *PHB EF DiffServ*
- “*provides firm (mathematically provable) bounds on end-to-end datagram queueing delays.*”
- Garantías de BW
- Retardo acotado
- Sin pérdidas en buffers



# IntServ: *Signaling*

- Requisitos
  - Debe poderse usar en redes IP
    - Emplear tablas de rutas existentes
    - Reaccionar ante cambios de rutas
  - Soportar multicast
    - Flujos que se agregan en árbol
  - Pequeña sobrecarga
    - Pocos mensajes y pequeños
  - Modular y fácil de extender
- Múltiples protocolos o sistemas de gestión se podrían plantear para ofrecer este servicio
- Resultado:
  - RFC 2205 : “Resource ReSerVation Protocol (RSVP) – Version 1 Functional Specification”
  - Es una solución, otras serían posibles pero no se han dado
  - No sirve para calcular el camino (no es un *routing protocol*)

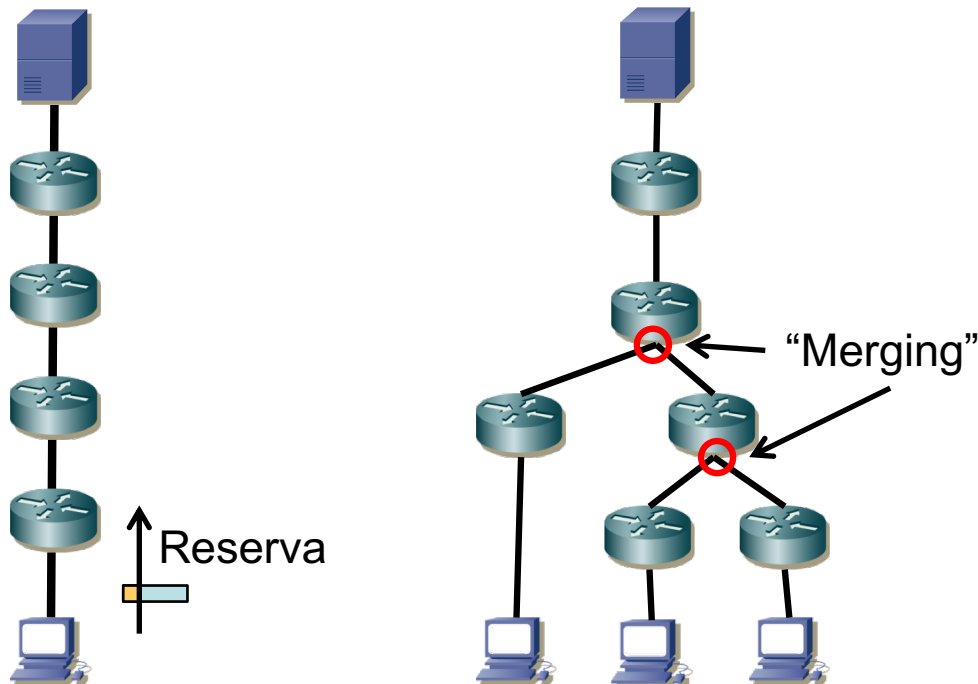


# RSVP: Mensajes de reserva



# RSVP

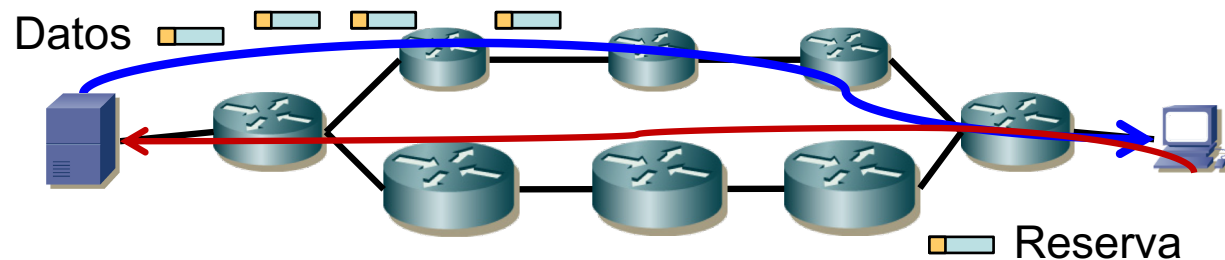
- RFC 2205
- Directamente sobre IP (protocolo 46)
- Reservas unidireccionales: bidireccional requiere dos reservas
- Soporte de multicast: puede agregar reservas en el sentido hacia la fuente del árbol de distribución multicast
- Las reservas las inicia el receptor del flujo lo cual ayuda en esa agregación al ascender en el árbol



Versión	Header Length	TOS	Longitud		
16-bit identifier			D	M	13-bit fragmentation offset
TTL			F	F	
46		Header checksum			
Dirección IP origen					
Dirección IP destino					
[opciones]					
Mensaje RSVP					

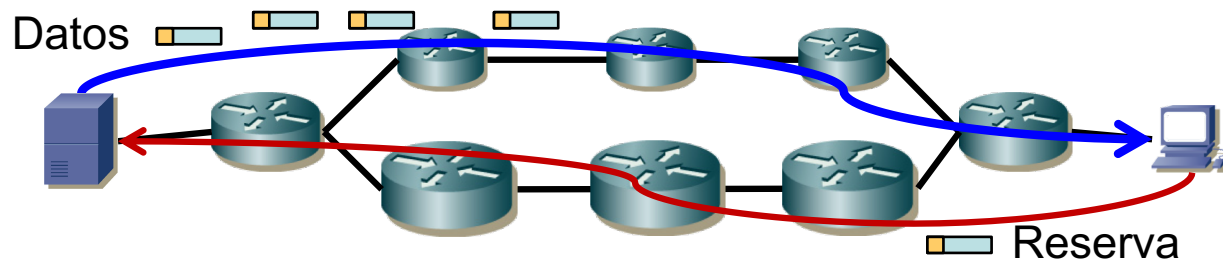
# RSVP : Resv

- RSVP no es un protocolo de encaminamiento
- No decide el camino que debe llevar el flujo
- Los datos seguirán el camino unicast/multicast decidido por otros protocolos
- El mensaje RSVP de reserva (*Resv*) seguiría así el camino indicado por las tablas de rutas
- (...)



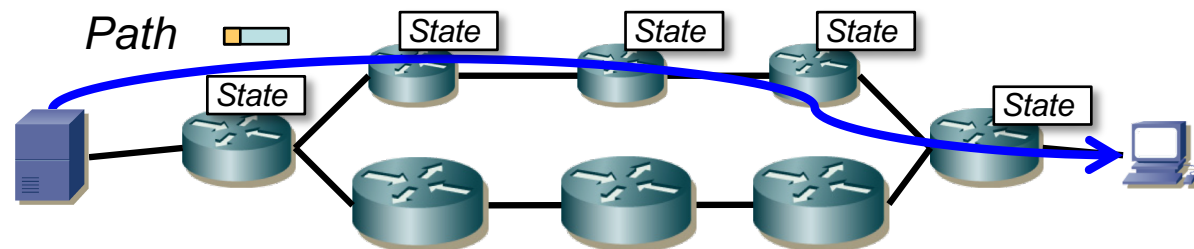
# RSVP : Resv

- Si las rutas son asimétricas los datos y la reserva no siguen el mismo camino: ¡ reserva hecha por donde no van los datos !
- Para resolverlo hay otro tipo de mensaje (*Path*) que envía la fuente



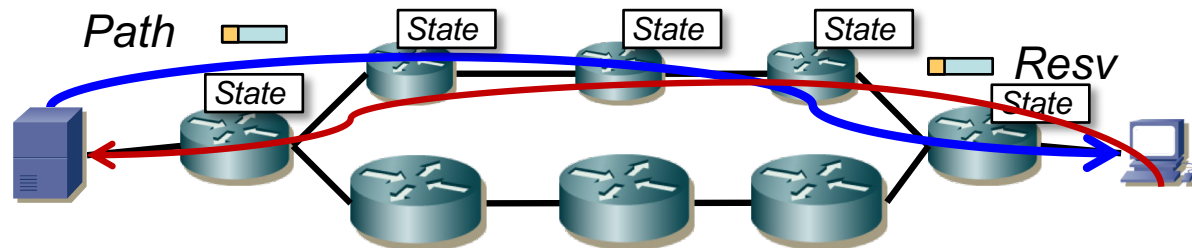
# RSVP : Path

- El mensaje Path lo envía la fuente y sigue la ruta calculada por los protocolos de encaminamiento
- El mensaje Path sigue el mismo camino que seguirán los datos
- Este mensaje establece un estado en los routers que soportan RSVP en el camino
- (...)



# RSVP : Resv tras Path

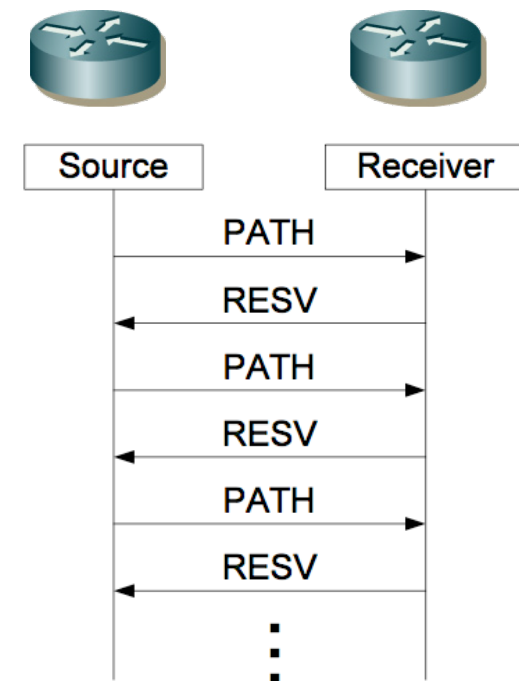
- El mensaje Resv emplea ese estado para seguir el camino inverso
- Si no hay recursos suficientes falla la reserva
- Falla incluso si existe otro camino que sí disponga de recursos
- ¿Hard or soft state?



# RSVP: Parámetros

# RSVP: *soft states*

- Los mensajes *Path* y *Resv* se envían de forma periódica para mantener el estado instalado
- Enviados por los vecinos, no extremo a extremo
- Se elimina el estado y liberan los recursos al dejar de recibir actualizaciones
- Permite adaptarse ante cambios en la topología
- Permite adaptarse ante cambios en los miembros de un árbol de distribución multicast
- Hard state no soportado
  - Se mantendría hasta liberarlo explícitamente
  - Requeriría algoritmo ante errores



# RSVP : Parametrización

- Una reserva viene dada por un “flow descriptor”
- Un “flow descriptor” está compuesto por un “filter spec” y un “flow spec”

## **filterspec** (*Filter specification*)

- Determina qué paquetes forman el flujo
- Flujo identificado en base a IPs + puertos + protocolo
- Permite configurar el clasificador

## **flowspec** (*Flow specification*)

- Especifica la QoS deseada y permite configurar el planificador
- Emplea dos parámetros numéricos

- **TSpec** (*Traffic specification*)

- Descripción del tráfico
- Parámetros de un *token bucket* por el que pasa el tráfico
- *Mean rate, token bucket depth,*
- *Max rate, max packet length*

- **RSpec** (*Service Request specification*)

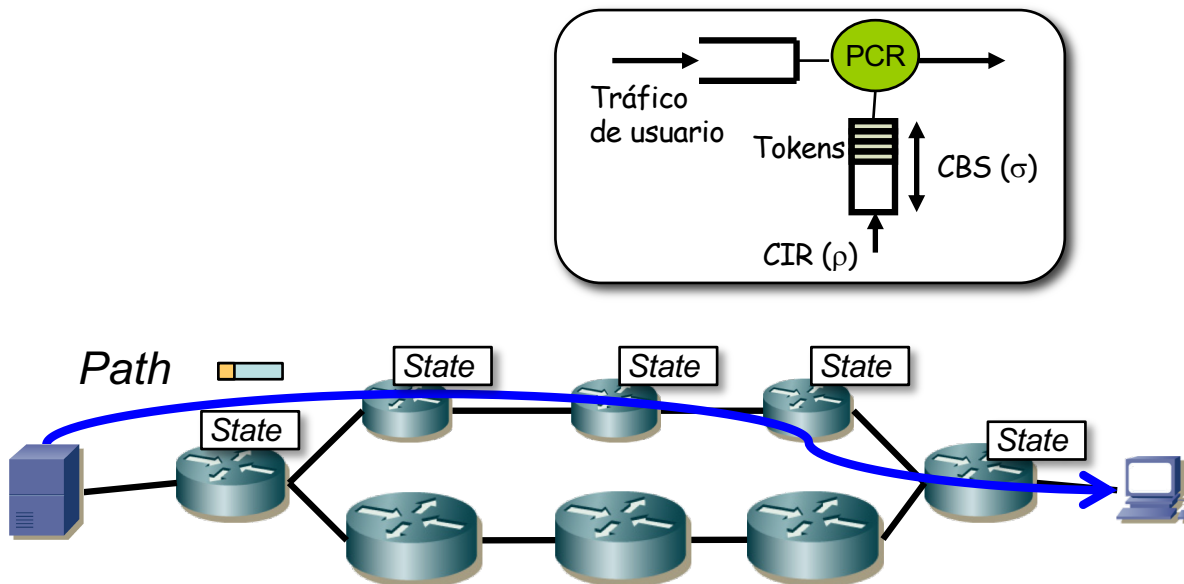
- Requisitos de QoS impuestos a la red
- Reserva de BW





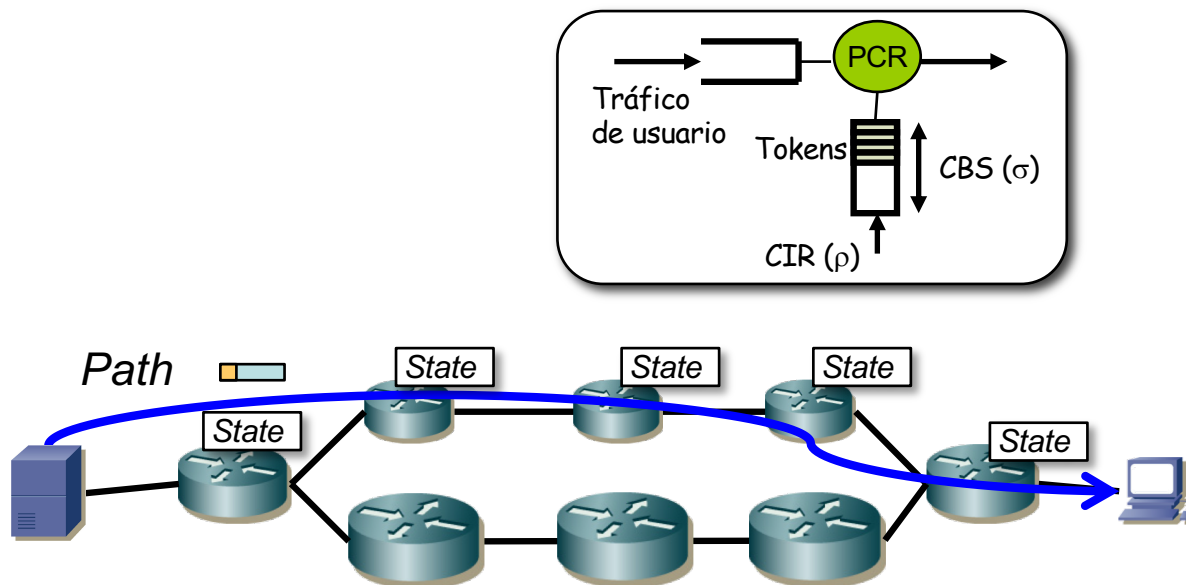
# RSVP e IntServ

- RFC 2210 : “The Use of RSVP with IETF Integrated Services”
- Se especifica el contenido de los parámetros de QoS que llevan los mensajes de RSVP para hacer reservas IntServ
- RSVP SENDER\_TSPEC objects:
  - Viaja en mensaje *Path*
  - Sender TSpec : descripción del tráfico generada por el emisor
  - Emplea para ello parámetros de token bucket
- (...)



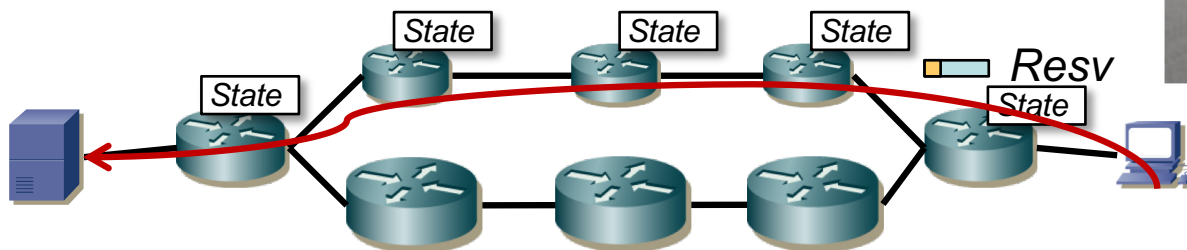
# RSVP e IntServ

- RFC 2210 : “The Use of RSVP with IETF Integrated Services”
- Se especifica el contenido de los parámetros de QoS que llevan los mensajes de RSVP para hacer reservas IntServ
- RSVP SENDER\_TSPEC objects
- RSVP ADSPEC objects (opcional):
  - Viaja en mensaje *Path*
  - Contienen información modificada por los nodos de la red sobre la disponibilidad de servicio en el camino



# RSVP e IntServ

- RFC 2210 : “The Use of RSVP with IETF Integrated Services”
- Se especifica el contenido de los parámetros de QoS que llevan los mensajes de RSVP para hacer reservas IntServ
- RSVP FLOWSPEC objects:
  - Viaje en mensaje *Resv*
  - Reservation/Receiver TSpec : descripción del tráfico para la reserva deseada por el receptor
  - Receiver RSpec : solo en GS, para obtener el BW y retardo garantizado que se desea
  - Puede cambiar en la red debido a *mergings*



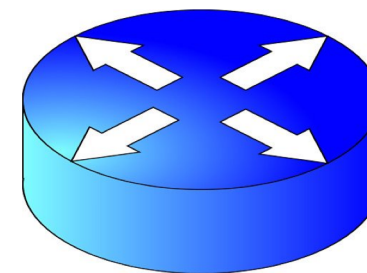
# Uso de RSVP

- Está bastante implementado
- Pero no está muy extendido su uso en redes IP
- Hay muchas dudas sobre la escalabilidad de la solución al requerir procesamiento por flujo
- Hay modificaciones que mejoran la escalabilidad reduciendo por ejemplo los mensajes de refresco
- También requiere intervención de la aplicación lo cual la vuelve más compleja
- API complicada



# RSVP-TE

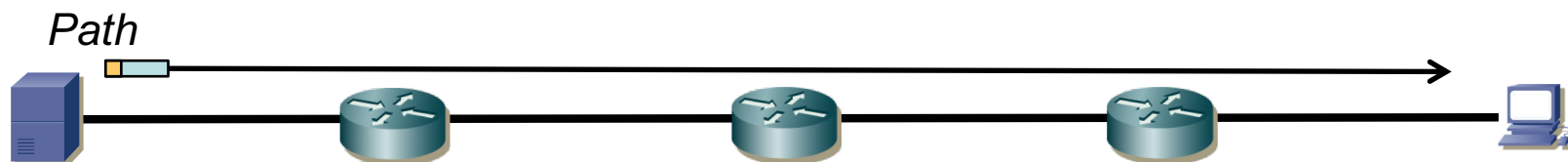
- RFC 3209 : “RSVP-TE: Extensions to RSVP for LSP Tunnels”
- Muy extendido en combinación con MPLS/GMPLS
- RSVP-TE permite especificar el camino en vez de dejarlo en manos del IGP
- Establece MPLS LSPs, incluyendo el intercambio de etiquetas
- Permite reservas bidireccionales



# RSVP: reserva unicast

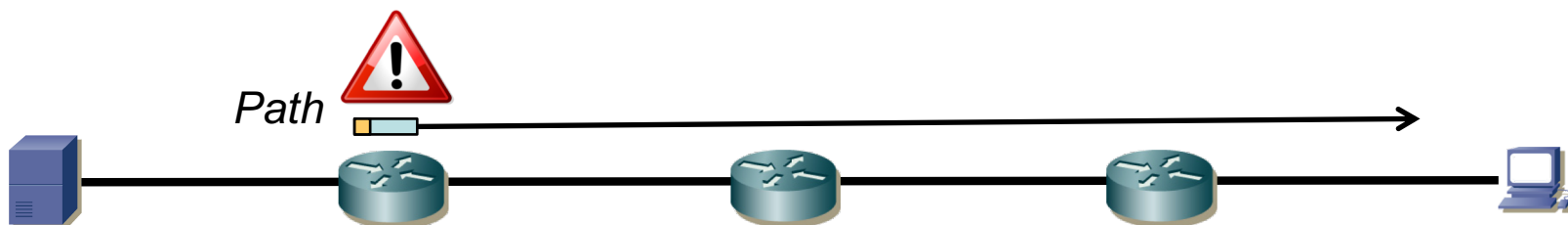
# Ejemplo de reserva unicast

- La fuente de los datos envía mensaje *Path* conteniendo objetos:
  - Sender Template : describe los paquetes para poder clasificarlos (IPs, puertos)
  - SENDER\_TSPEC : descripción del tráfico y por tanto recursos necesarios
  - ADSPEC
  - PHOP: *Previous Hop*, dirección IP suya
- Dirección IP origen de la fuente y destino del receptor
- (...)



# Ejemplo de reserva unicast

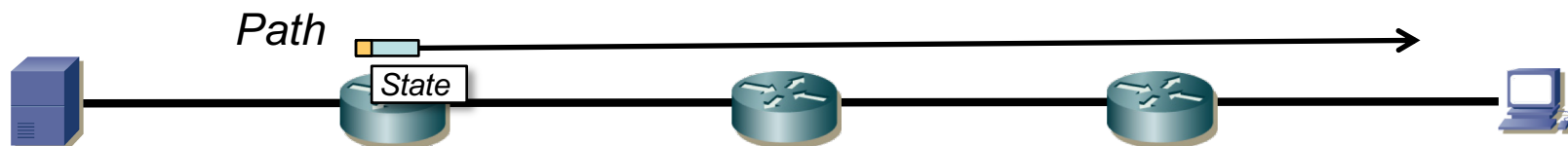
- *IP router Alert (RFC 2113)*
  - El paquete IP lleva la opción *IP Router Alert (RFC 2113)* para que los routers no simplemente conmuten el paquete
  - Hay que tener en cuenta que la IP destino es la del host final pero el paquete debe ser interceptado por el router
  - Esta opción permite optimizaciones en el procesamiento del router
- (...)





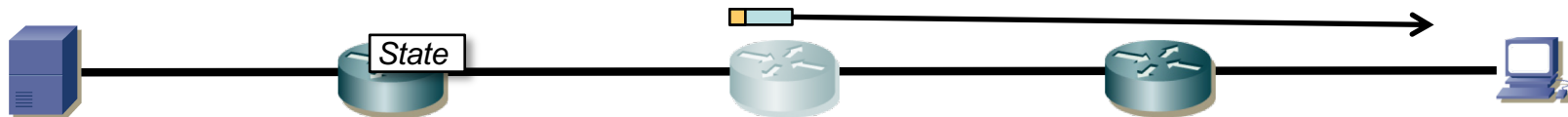
# Ejemplo de reserva unicast

- El router instala el estado que incluye la dirección IP del nodo upstream (PHOP)
- Modifica el ADSPEC según sus capacidades y recursos de QoS
- Reenvía en función de dirección IP destino del paquete IP (receptor final) y su tabla de rutas
- Objeto PHOP pasa a ser la dirección IP del interfaz por el que reenvía
- (...)




# Ejemplo de reserva unicast

- Si un router no soporta RSVP reenvía el paquete como un paquete IP normal y corriente
- (...)



# Ejemplo de reserva unicast

- Los routers que soporten RSVP repiten el proceso:
  - El router instala el estado que incluye la dirección IP del nodo upstream (PHOP)
  - Modifica el ADSPEC según sus capacidades y recursos de QoS
  - Reenvía en función de dirección IP destino del paquete IP (receptor final) y su tabla de rutas
  - Objeto PHOP pasa a ser la dirección IP del interfaz por el que reenvía
- (...)



# Ejemplo de reserva unicast

- Hasta llegar el paquete al que será el receptor del flujo de datos
- Ahora ya está instalado un *soft state* en todos los routers del camino que soporten RSVP
- Eso va a permitir al mensaje *Resv* seguir el camino inverso
- Aún no hay reserva hecha
- (...)




# Ejemplo de reserva unicast

- El SENDER\_TSPEC no ha sido modificado y con eso la aplicación conoce las características del flujo
- El ADSPEC contiene la descripción de la QoS que podría ofrecer el camino
- La aplicación receptora podría emplear el ADSPEC para decidir el tipo de reserva a hacer (por ejemplo si va a poder pedir un vídeo SD o HD)
- (...)



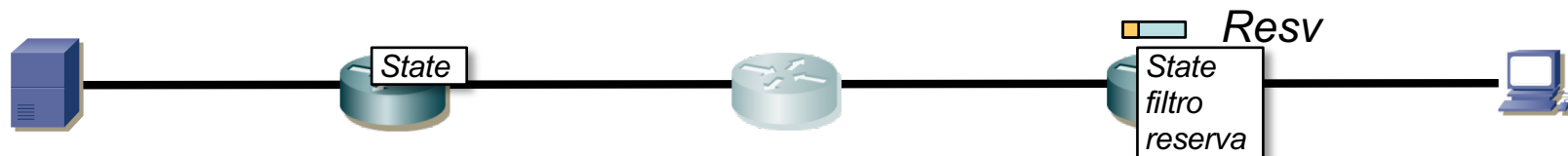
# Ejemplo de reserva unicast

- El receptor de los datos envía mensaje *Resv* conteniendo objetos:
  - FILTERSPEC : parámetros para clasificar a los paquetes de este flujo (srcIP+dstIP+srcPort+dstPort+protocol)
  - FLOWSPEC :
    - RECEIVER\_TSPEC : descripción de la cantidad de tráfico para la que es la reserva (con parámetros de *token bucket*) y del tipo (GS, CL, BE)
    - RSPEC : existe solo para la clase Guaranteed Service e indica la reserva a hacer
- Dirección IP origen la del receptor de los datos, IP destino la del primer router RSVP en el camino (venía en el PHOP)
- (...)



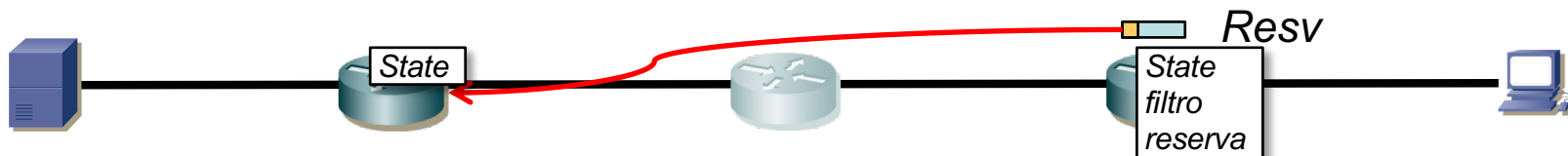
# Ejemplo de reserva unicast

- Routers con soporte para RSVP aplican *políticas* para decidir si aceptan la reserva solicitada
- Se emplea control de admisión para decidir si hay recursos suficientes
- Si ambos tienen éxito:
  - Se instala clasificador basado en el FILTERSPEC
  - Se reservan recursos en el planificador del enlace por el que llega el *Resv* basados en el FLOWSPEC
- Puede tener que hacer *merging* con otras solicitudes y que se modifiquen los parámetros de la reserva upstream
- (...)



# Ejemplo de reserva unicast

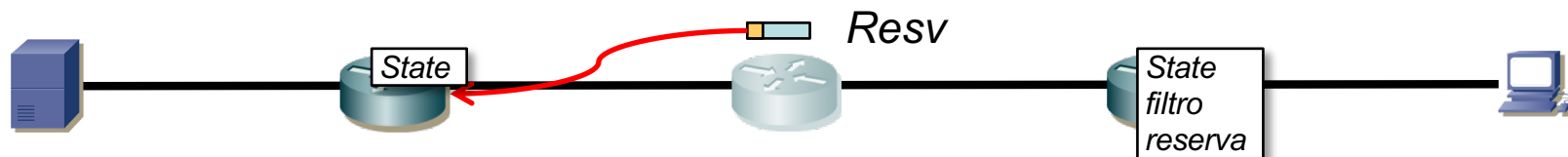
- Si no hay errores envía el *Resv* upstream empleando la información de estado almacenada para que siga el camino inverso al del *Path*
- Dirección IP origen del router que envía, IP destino la del siguiente router RSVP upstream (valor que se guardó del PHOP)
- (...)





# Ejemplo de reserva unicast

- Los routers que no soportan RSVP reenvían el paquete IP con normalidad
- (...)




# Ejemplo de reserva unicast

- Los que sí lo soportan repiten el proceso de verificación y reserva (...)



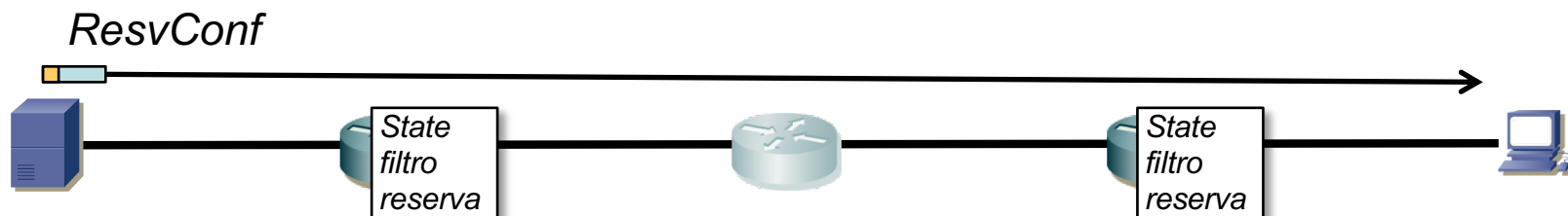
# Ejemplo de reserva unicast

- La fuente recibe el *Resv* y conoce la reserva que se ha hecho
- (...)



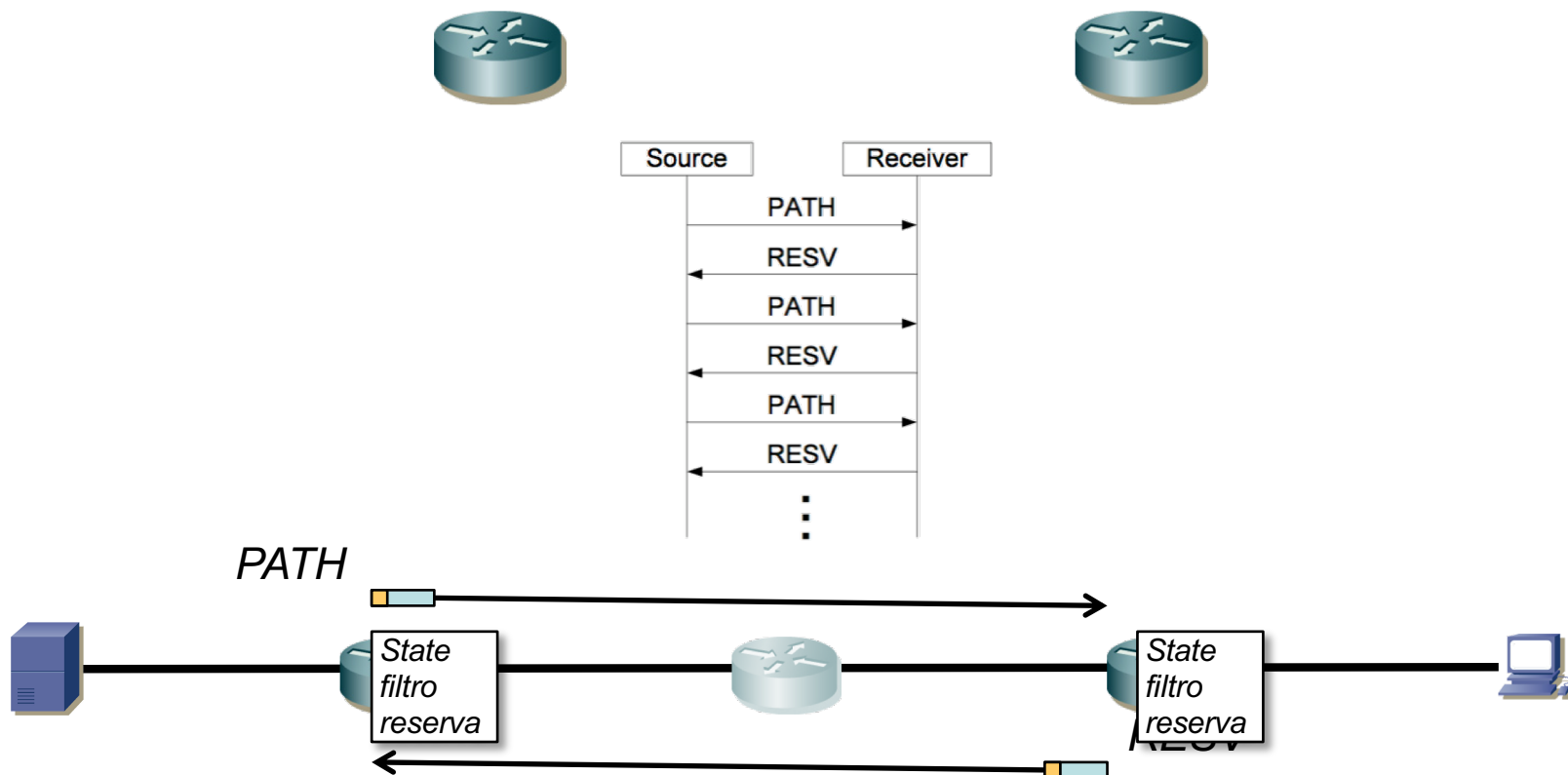
# Ejemplo de reserva unicast

- La fuente recibe el *Resv* y conoce la reserva que se ha hecho
- El mensaje puede solicitar una confirmación (*ResvConf* hacia el receptor)
- (...)



# Ejemplo de reserva unicast

- Para mantener el *soft state* se envían periódicamente de nuevo los mensajes *Path* y *Resv*
- Los envía cada nodo, no extremo a extremo
- (...)



# Ejemplo de reserva unicast

- Emisor o receptor pueden liberar la reserva enviando un *PathTear* o un *ResvTear* respectivamente

