

MPLS

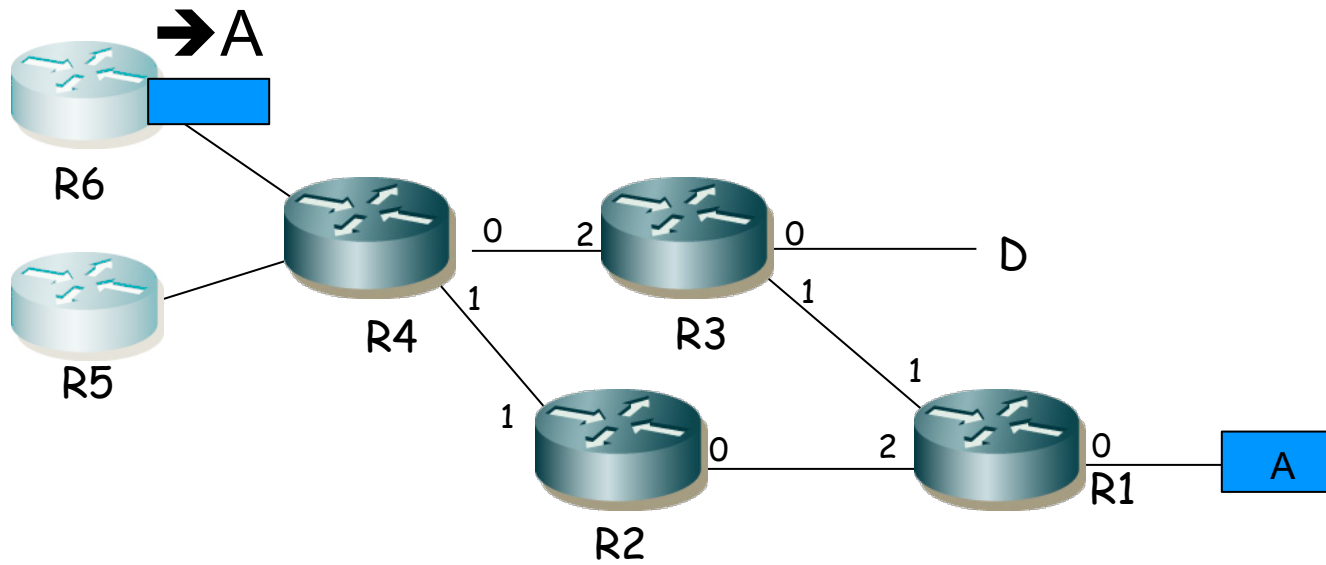
Area de Ingeniería Telemática
<http://www.tlm.unavarra.es>

Grado en Ingeniería en Tecnologías de
Telecomunicación, 3º

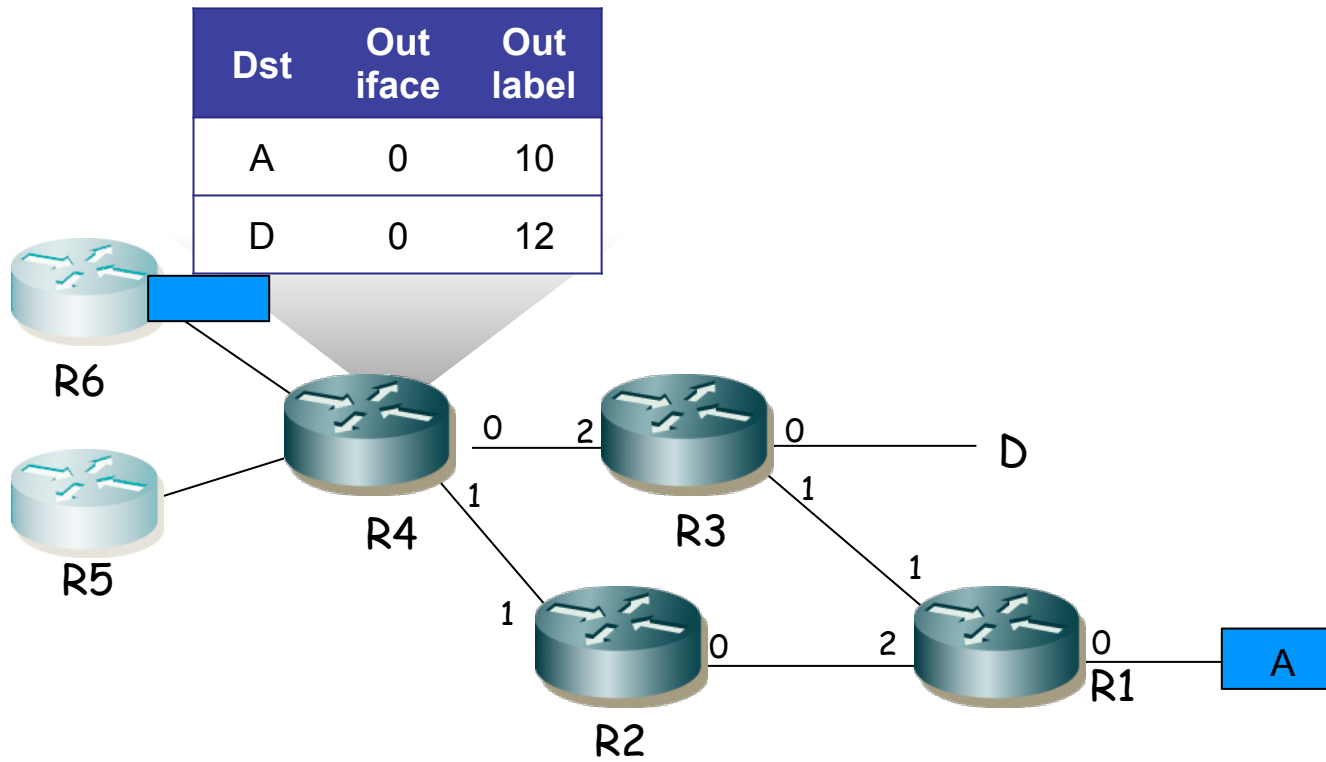
MPLS

- Inicialmente para ahorrarse el cálculo del *Longest-prefix-match* en los equipos de core
- Hoy en día para hacer *Traffic Engineering*
- Conmutación de paquetes, pero circuitos virtuales
- Heredero de ATM pero con paquetes de tamaño variable
- Inicialmente sin QoS

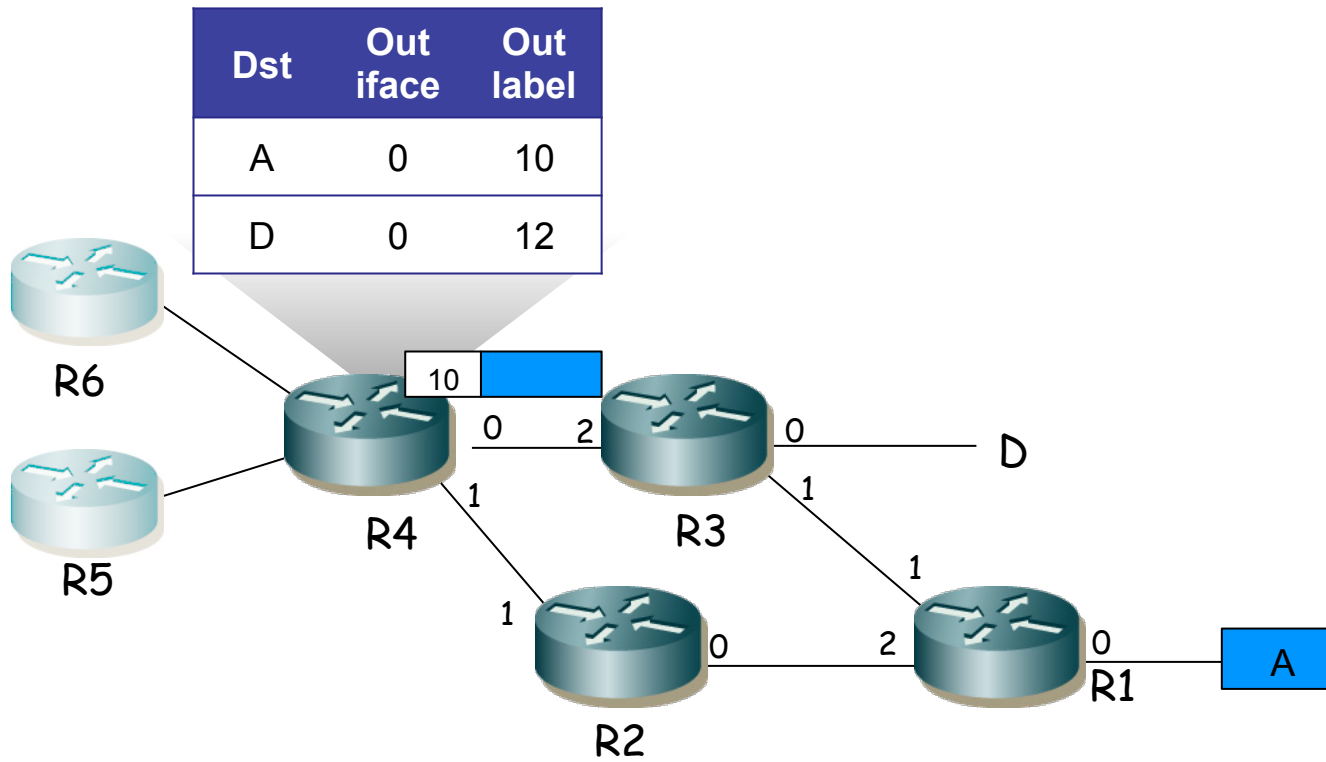
MPLS “forwarding”



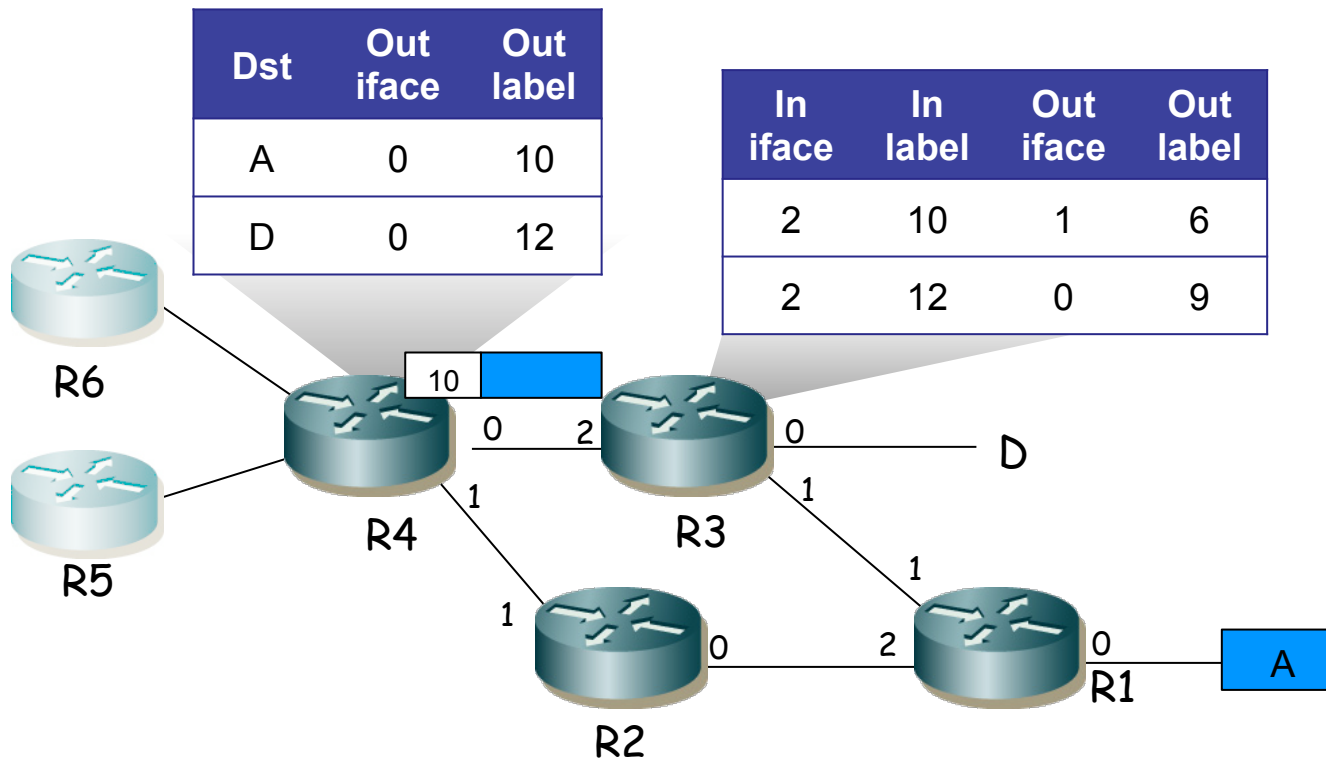
MPLS "forwarding"



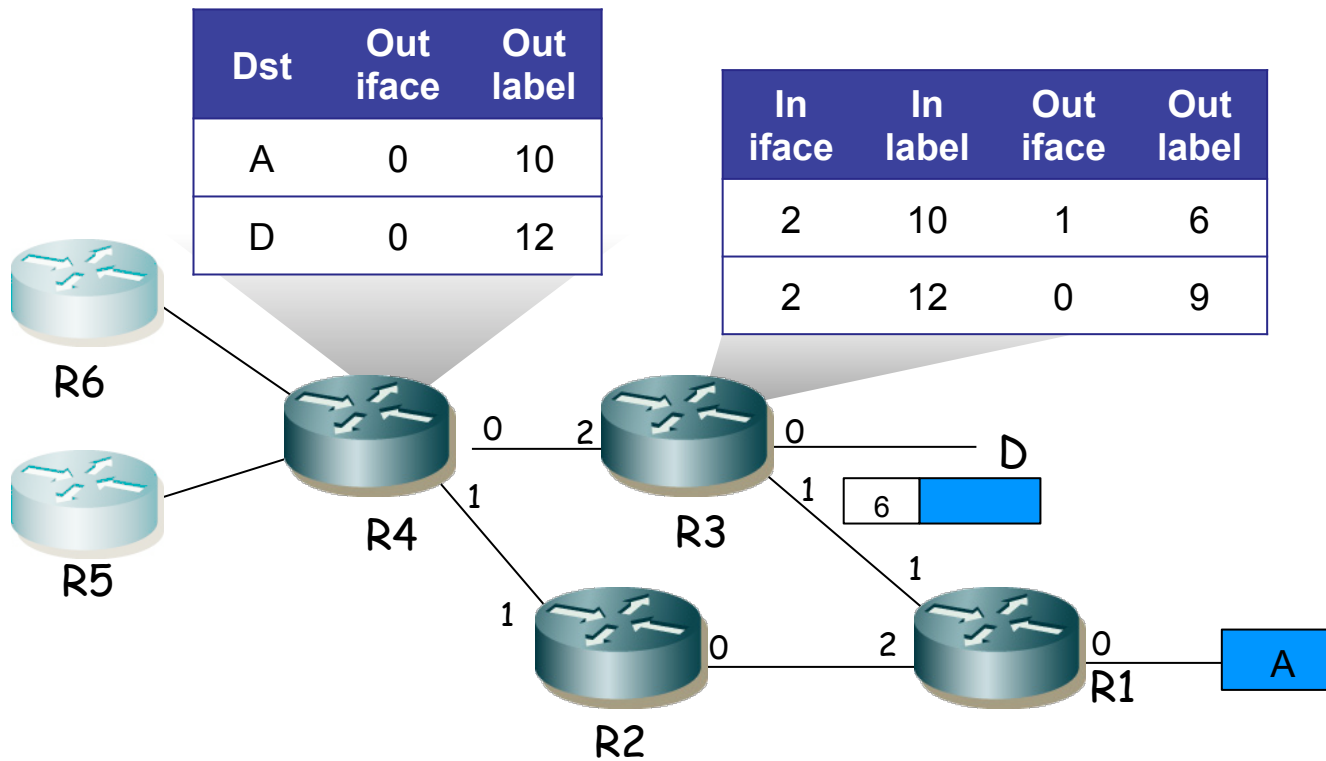
MPLS "forwarding"



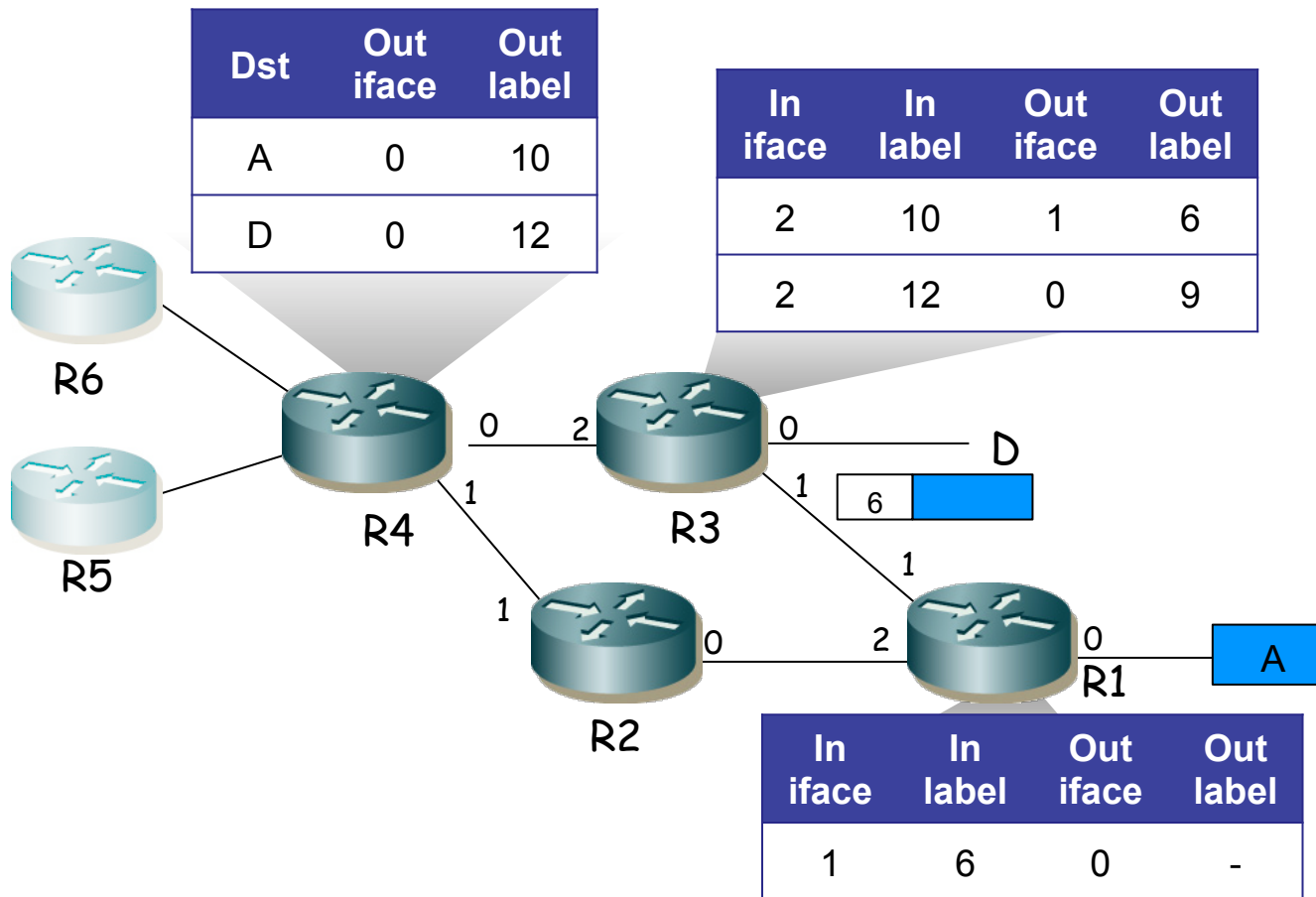
MPLS "forwarding"



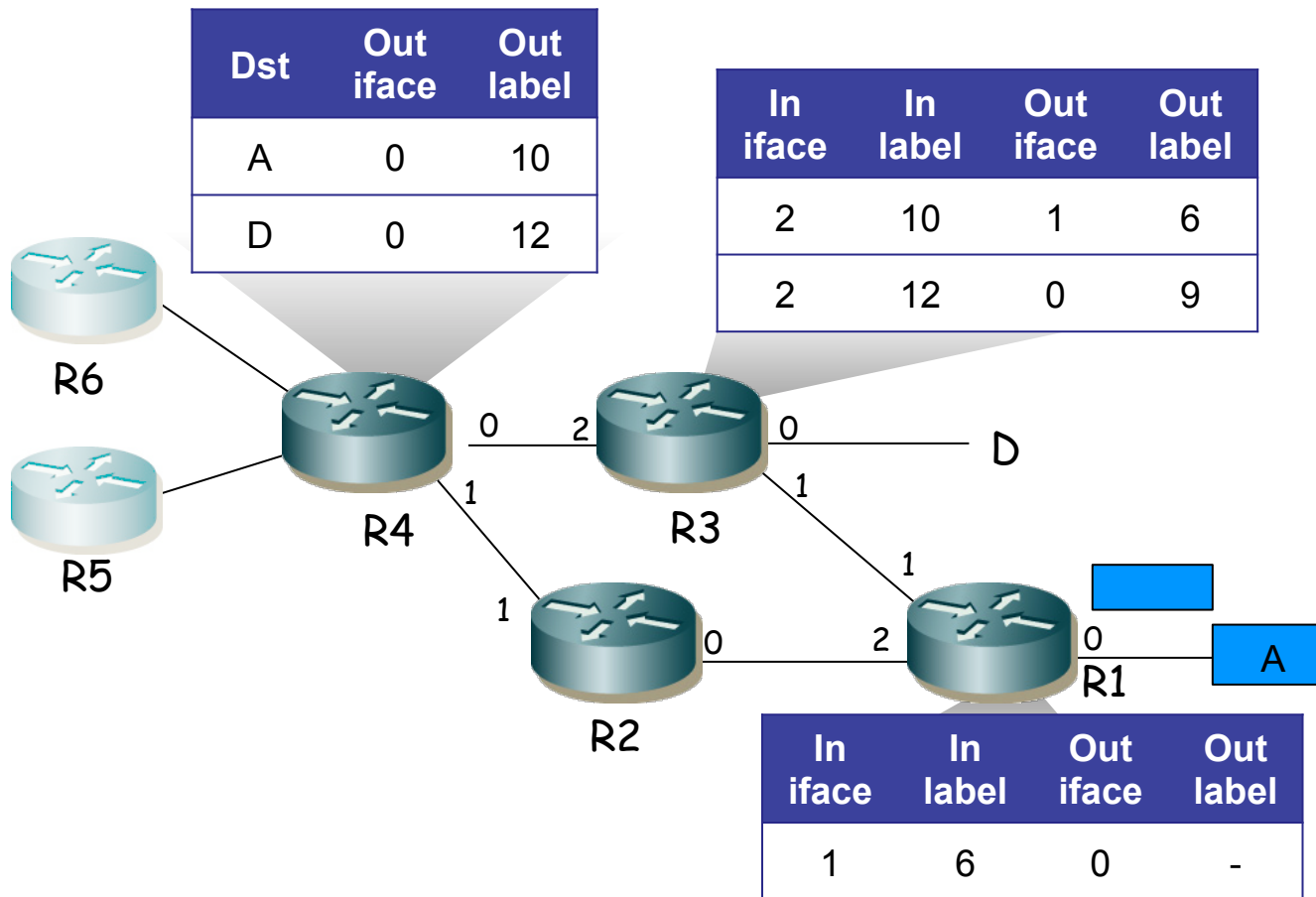
MPLS "forwarding"



MPLS "forwarding"

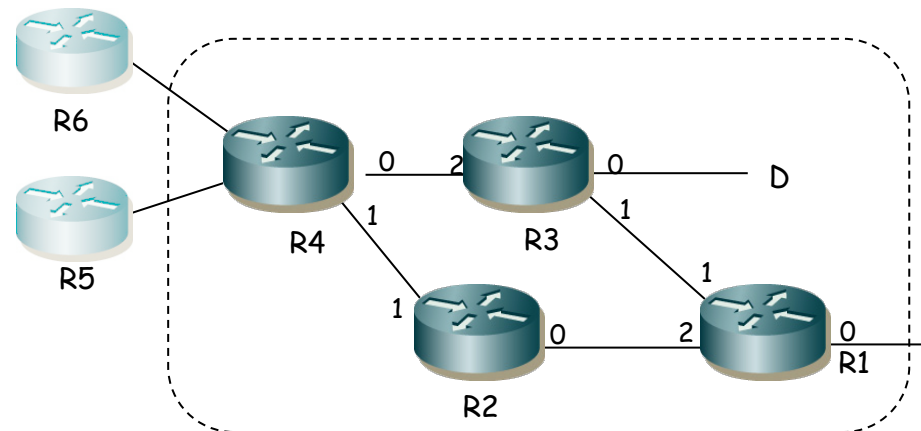


MPLS "forwarding"



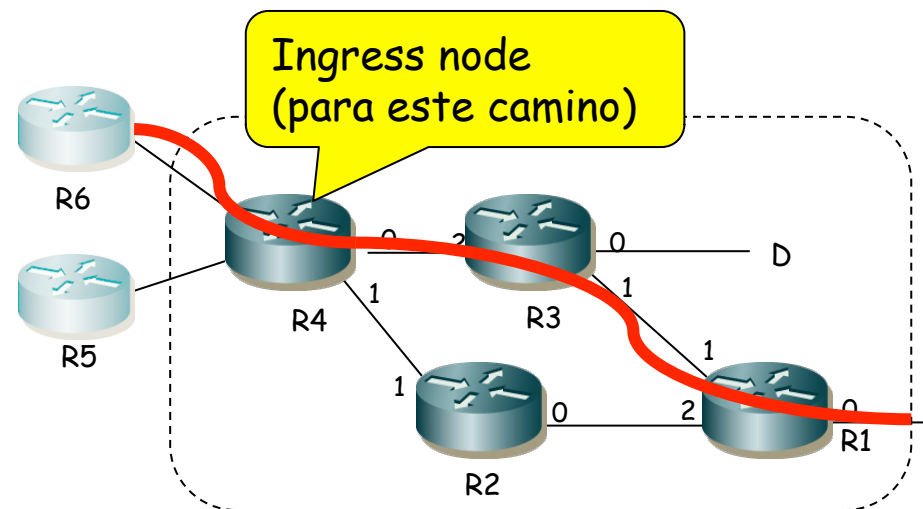
Terminología

- “MPLS domain”: conjunto contiguo de nodos MPLS bajo una misma administración
- (...)



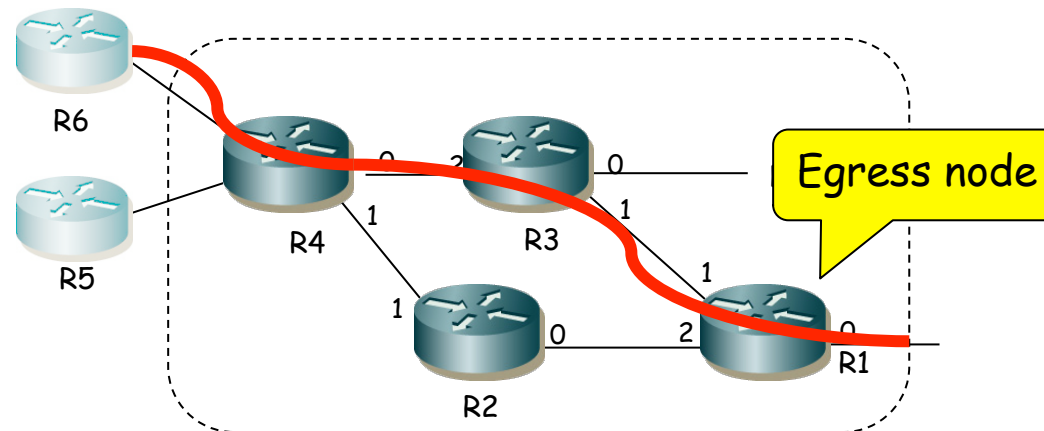
Terminología

- “MPLS domain”: conjunto contiguo de nodos MPLS bajo una misma administración
- “MPLS ingress node”: nodo frontera de un dominio en su tarea como entrada de tráfico al mismo
- (...)



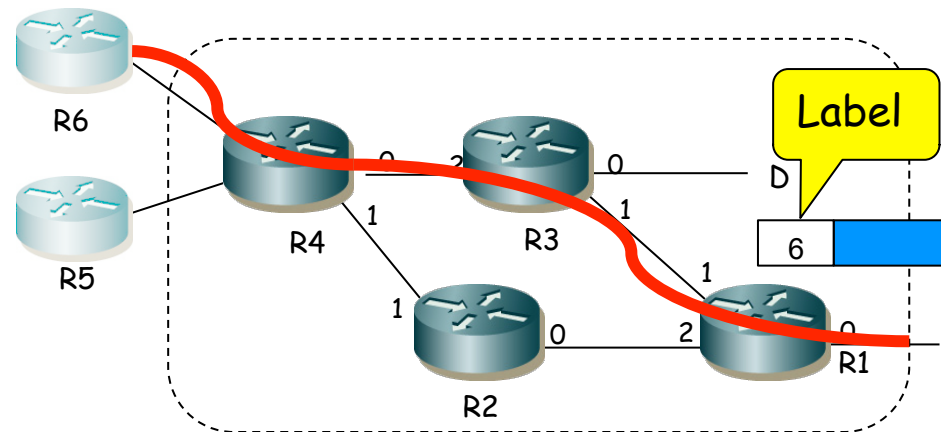
Terminología

- “MPLS domain”: conjunto contiguo de nodos MPLS bajo una misma administración
- “MPLS ingress node”: nodo frontera de un dominio en su tarea como entrada de tráfico al mismo
- “MPLS egress node”: nodo frontera de un dominio en su tarea como salida de tráfico del mismo
- (...)



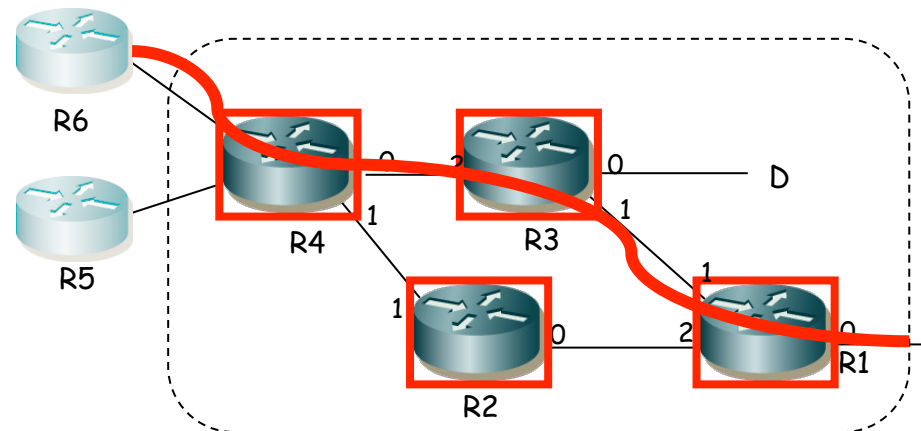
Terminología

- “MPLS domain”: conjunto contiguo de nodos MPLS bajo una misma administración
- “MPLS ingress node”: nodo frontera de un dominio en su tarea como entrada de tráfico al mismo
- “MPLS egress node”: nodo frontera de un dominio en su tarea como salida de tráfico del mismo
- “Label”: etiqueta numérica, corta, longitud fija, identifica a un FEC localmente a un enlace
- (...)



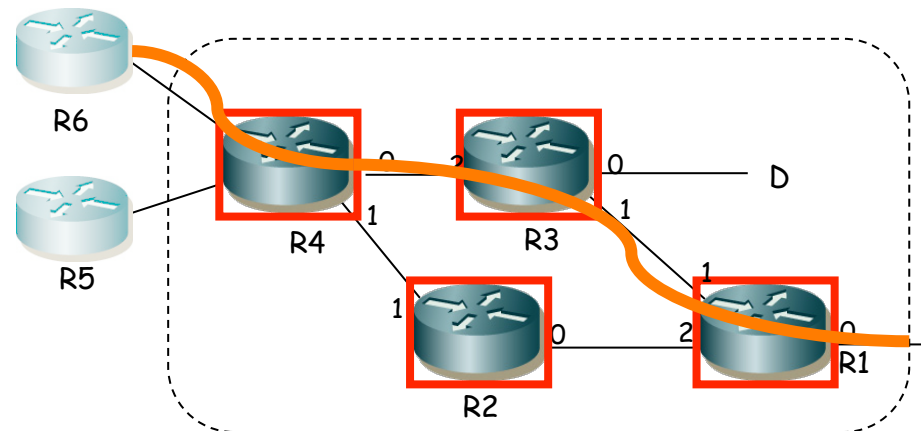
Terminología

- “MPLS domain”: conjunto contiguo de nodos MPLS bajo una misma administración
- “MPLS ingress node”: nodo frontera de un dominio en su tarea como entrada de tráfico al mismo
- “MPLS egress node”: nodo frontera de un dominio en su tarea como salida de tráfico del mismo
- “Label”: etiqueta numérica, corta, longitud fija, identifica a un FEC localmente a un enlace
- “Label Switching Router (LSR)” : nodo MPLS capaz de reenviar en base a etiquetas
- (...)



Terminología

- “MPLS domain”: conjunto contiguo de nodos MPLS bajo una misma administración
- “MPLS ingress node”: nodo frontera de un dominio en su tarea como entrada de tráfico al mismo
- “MPLS egress node”: nodo frontera de un dominio en su tarea como salida de tráfico del mismo
- “Label”: etiqueta numérica, corta, longitud fija, identifica a un FEC localmente a un enlace
- “Label Switching Router (LSR)” : nodo MPLS capaz de reenviar en base a etiquetas
- “Label Switched Path (LSP)” : camino a través de LSRs

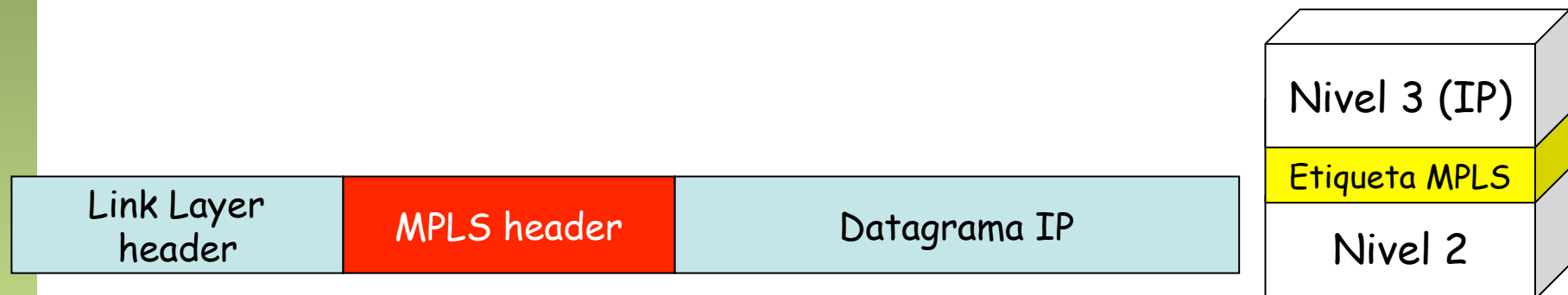


MPLS

MPLS: Label Stack

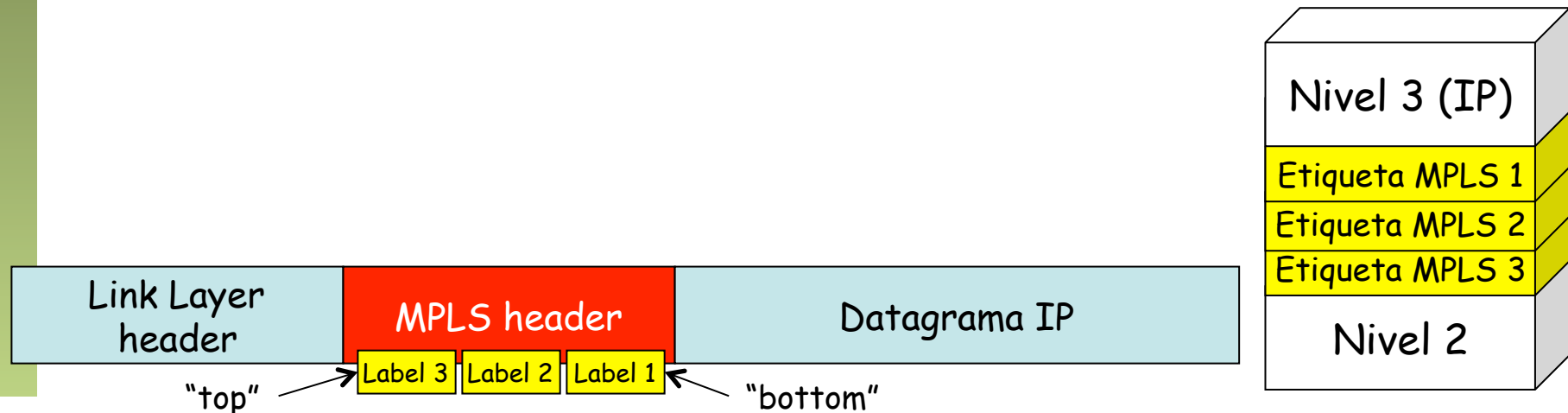
Label Stack

- La localización de la etiqueta depende de la tecnología que transporte los paquetes
- Una posibilidad es emplear un “*shim header*” entre cabecera del nivel de enlace y del protocolo transportado
- Hay otras opciones, por ejemplo si el transporte es sobre ATM se emplea el VPI/VCI como etiqueta
- A veces se dice que es una tecnología de nivel 2.5
- En realidad la etiqueta puede no ser única sino una “pila” de etiquetas (*label stack*) (...)



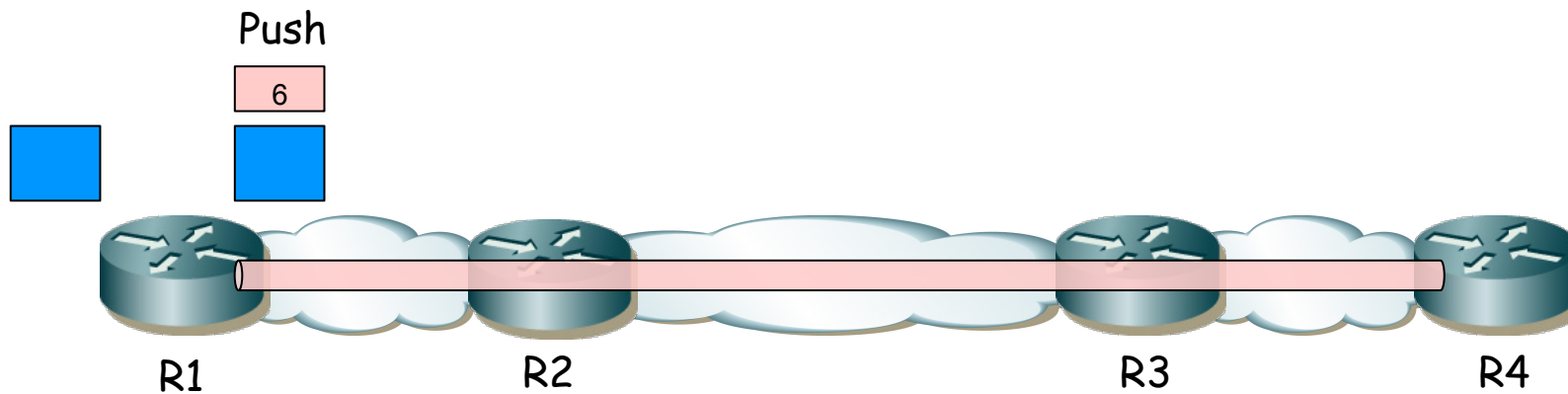
Label Stack

- La parte “superior” (“top”) de la pila comienza a continuación de la cabecera de nivel de enlace
- La parte “inferior” (“bottom”) de la pila está junto a la cabecera de nivel de red
- El procesado se basa siempre en la etiqueta exterior (“top”)
- Un paquete sin etiquetar tiene profundidad 0 de pila
- En un LSR se puede emplear espacio de etiquetas:
 - Por interfaz
 - Por plataforma



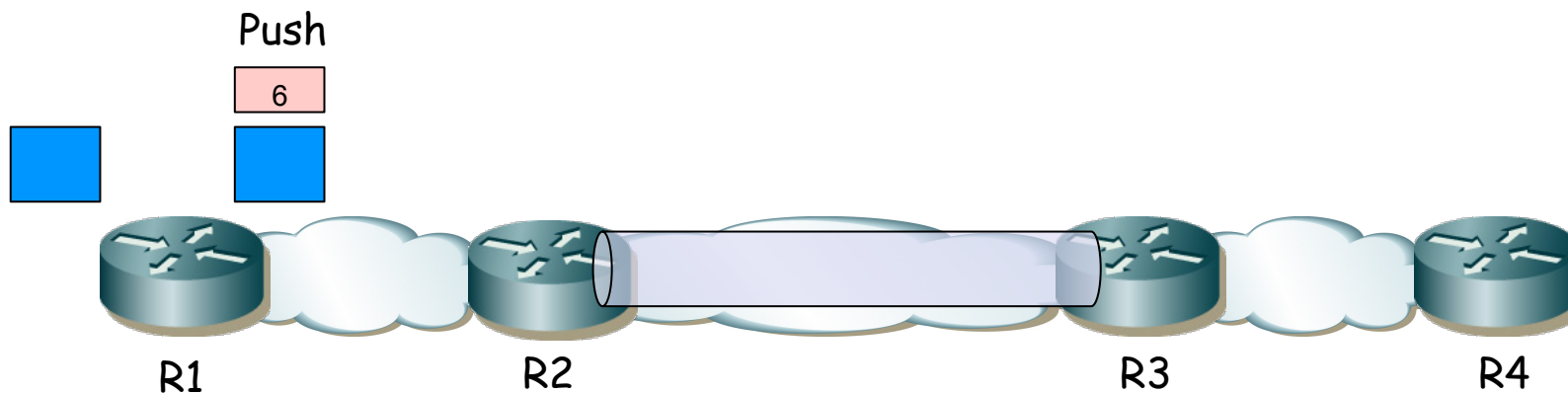
LSP Tunnels dentro de LSPs

- Por ejemplo LSP <R1, R2, R3, R4>
- R1 recibe paquetes sin etiquetar y les añade una etiqueta
- (...)



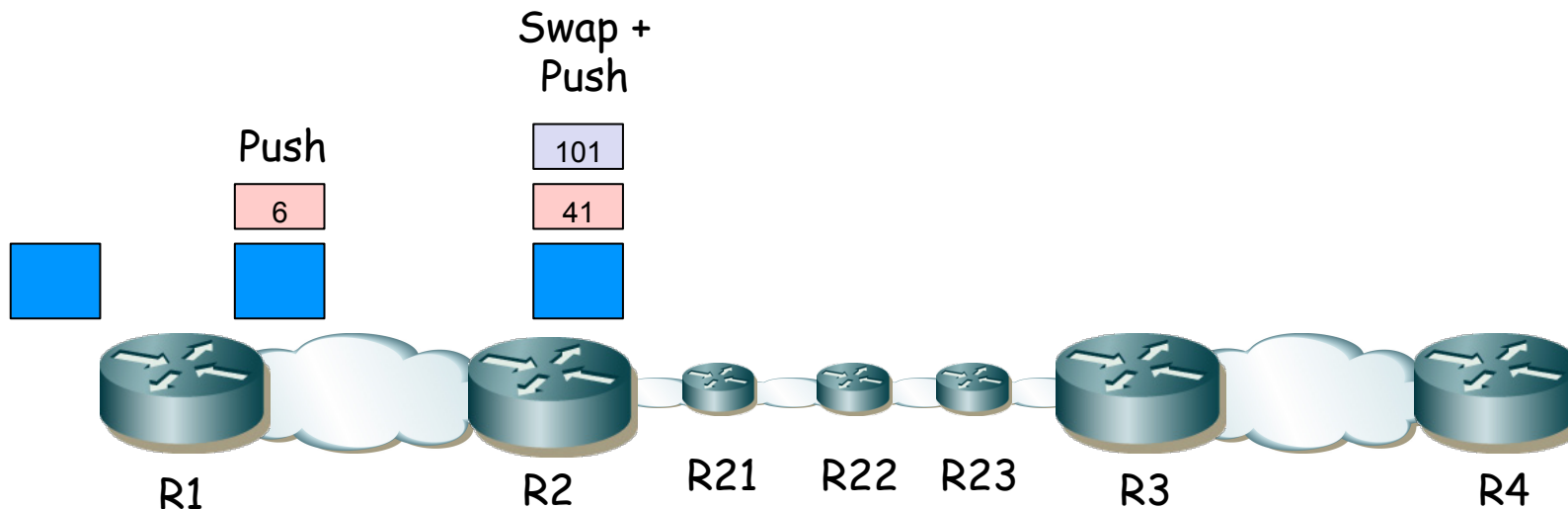
LSP Tunnels dentro de LSPs

- Por ejemplo LSP <R1, R2, R3, R4>
- R1 recibe paquetes sin etiquetar y les añade una etiqueta
- R2 y R3 no están directamente conectados
- R2 y R3 son “vecinos” mediante un túnel LSP (... ..)



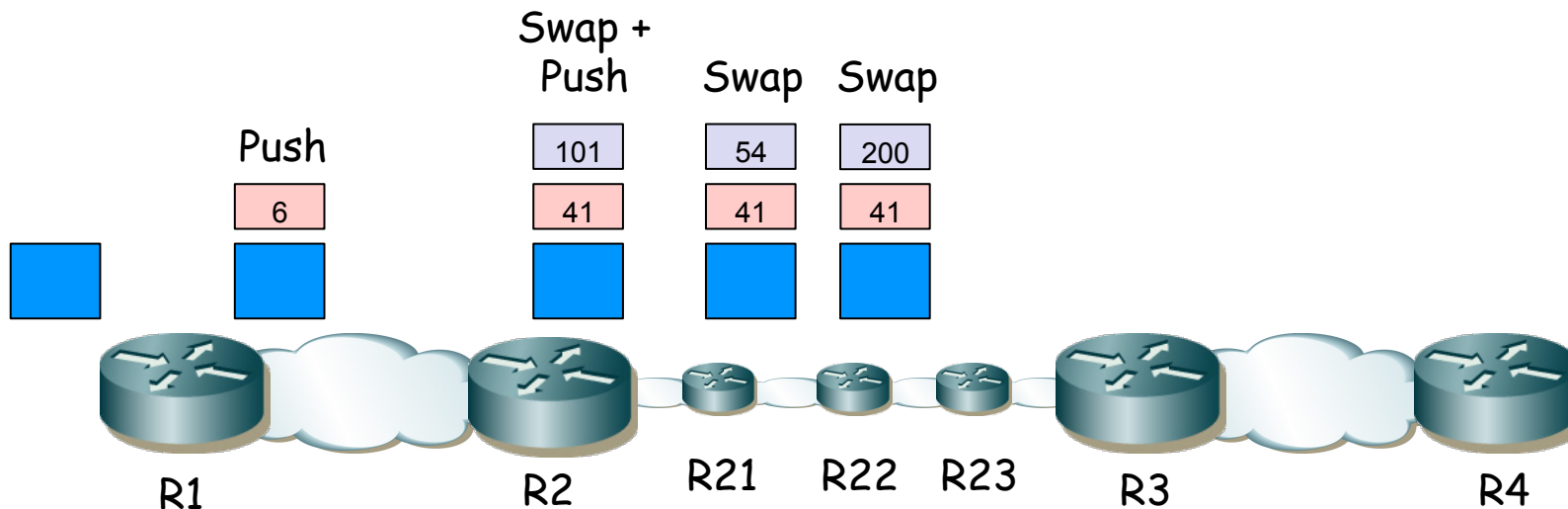
LSP Tunnels dentro de LSPs

- Por ejemplo LSP <R1, R2, R3, R4>
- R1 recibe paquetes sin etiquetar y les añade una etiqueta
- R2 y R3 no están directamente conectados
- R2 y R3 son “vecinos” mediante un túnel LSP
- R2 no solo hace swap de etiqueta sino también push de una nueva para el túnel
- (...)



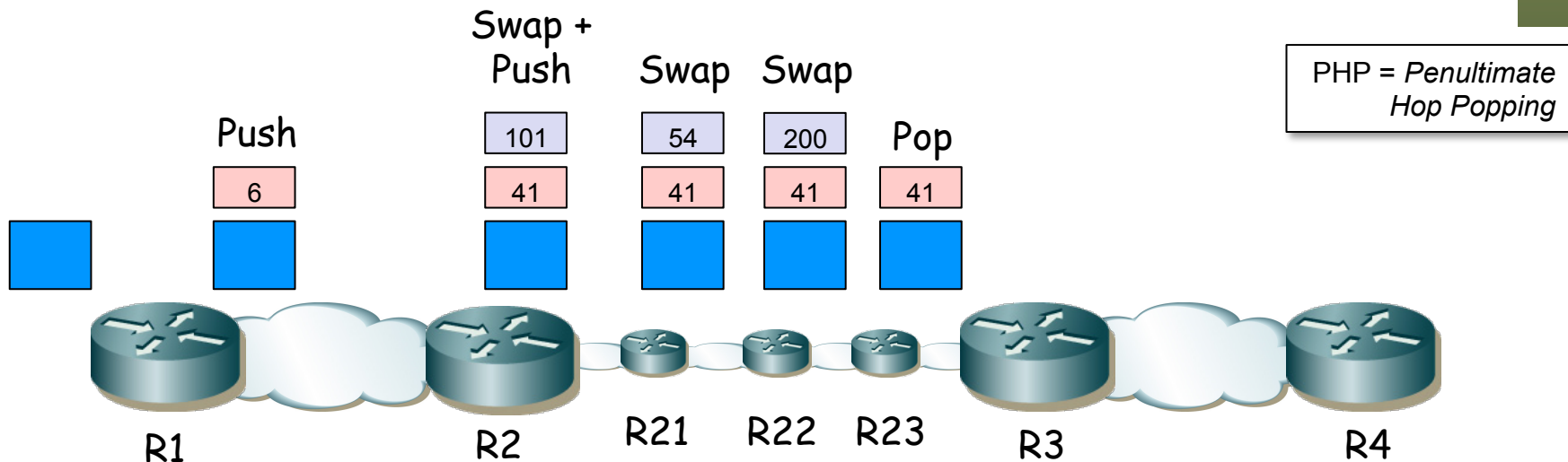
LSP Tunnels dentro de LSPs

- Por ejemplo LSP <R1, R2, R3, R4>
- R1 recibe paquetes sin etiquetar y les añade una etiqueta
- R2 y R3 no están directamente conectados
- R2 y R3 son “vecinos” mediante un túnel LSP
- R2 no solo hace swap de etiqueta sino también push de una nueva para el túnel
- R21 conmuta en función de la etiqueta de nivel 2
- (...)



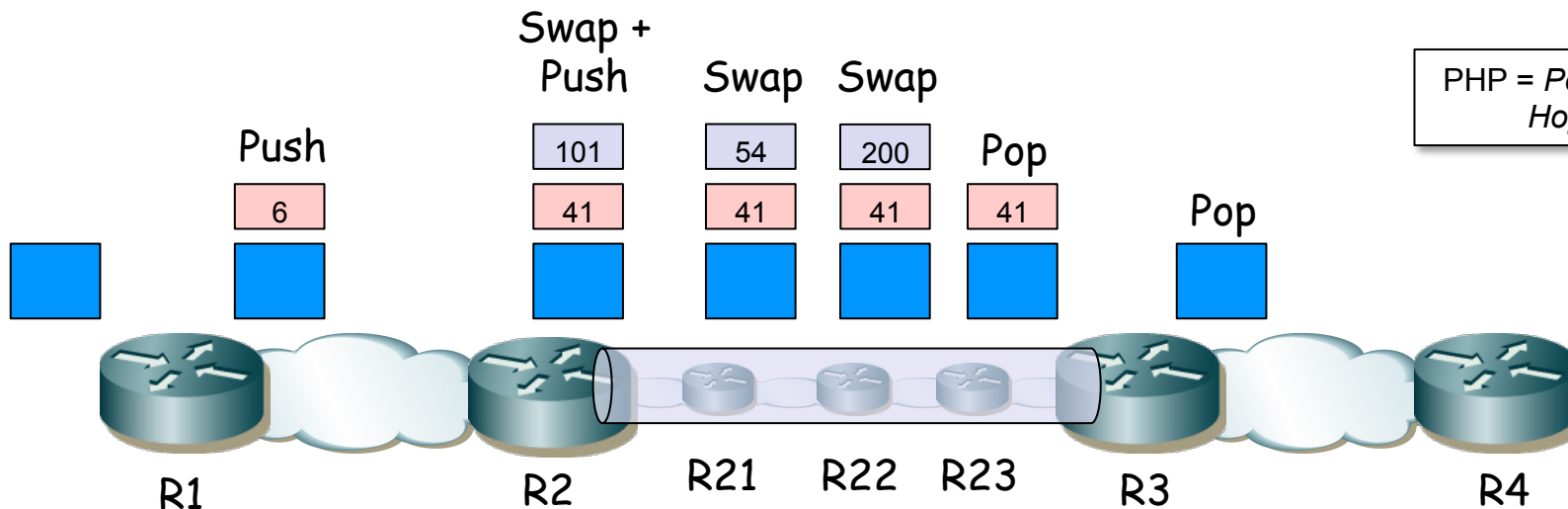
LSP Tunnels dentro de LSPs

- Por ejemplo LSP <R1, R2, R3, R4>
- R1 recibe paquetes sin etiquetar y les añade una etiqueta
- R2 y R3 no están directamente conectados
- R2 y R3 son “vecinos” mediante un túnel LSP
- R2 no solo hace swap de etiqueta sino también push de una nueva para el túnel
- R21 conmuta en función de la etiqueta de nivel 2
- La etiqueta de nivel 2 es retirada por R23 (PHP) y reenvía el paquete a R3
- (...)



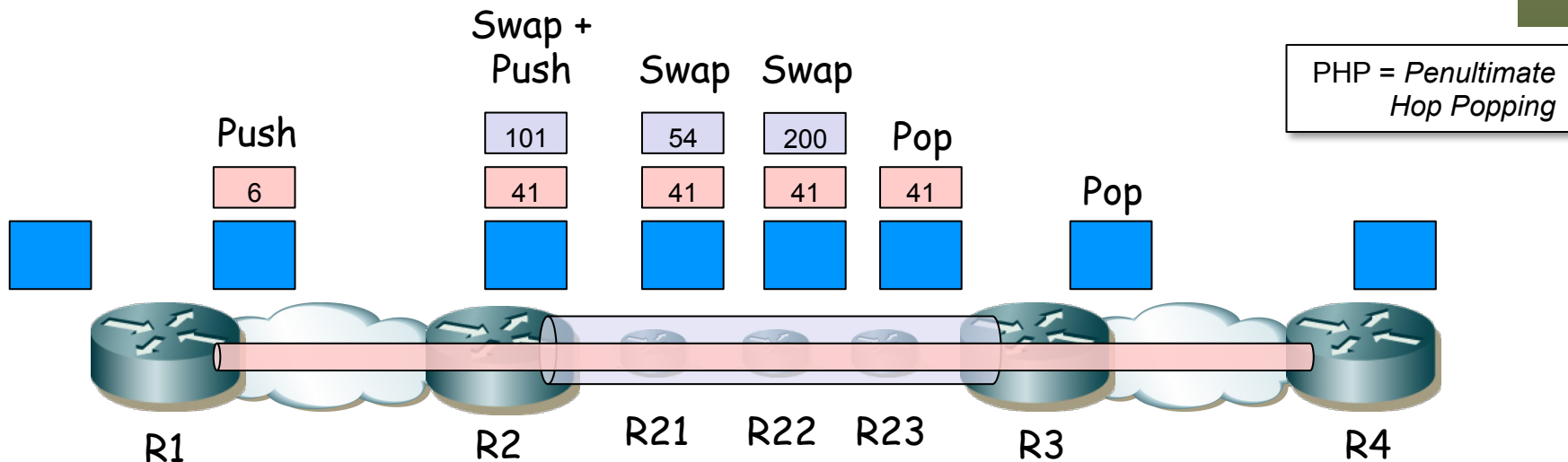
LSP Tunnels dentro de LSPs

- Por ejemplo LSP <R1, R2, R3, R4>
- R1 recibe paquetes sin etiquetar y les añade una etiqueta
- R2 y R3 no están directamente conectados
- R2 y R3 son “vecinos” mediante un túnel LSP
- R2 no solo hace swap de etiqueta sino también push de una nueva para el túnel
- R21 conmuta en función de la etiqueta de nivel 2
- La etiqueta de nivel 2 es retirada por R23 (PHP) y reenvía el paquete a R3
- R3 recibe el paquete con una sola etiqueta (ha salido del túnel)
- R3 elimina la etiqueta (PHP) y envía a R4
- Se pueden anidar túneles de esta manera sin límite de profundidad



LSP Tunnels dentro de LSPs

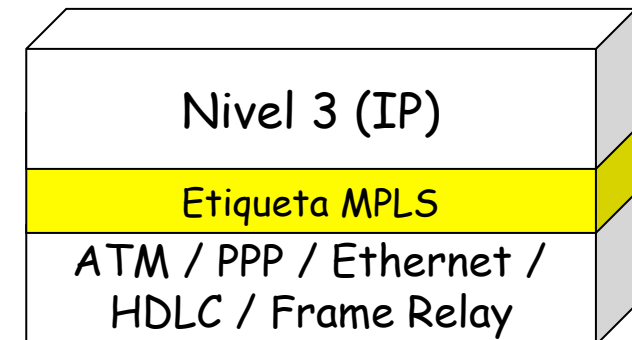
- Por ejemplo LSP <R1, R2, R3, R4>
- R1 recibe paquetes sin etiquetar y les añade una etiqueta
- R2 y R3 no están directamente conectados
- R2 y R3 son “vecinos” mediante un túnel LSP
- R2 no solo hace swap de etiqueta sino también push de una nueva para el túnel
- R21 conmuta en función de la etiqueta de nivel 2
- La etiqueta de nivel 2 es retirada por R23 (PHP) y reenvía el paquete a R3
- R3 recibe el paquete con una sola etiqueta (ha salido del túnel)
- R3 elimina la etiqueta (PHP) y envía a R4
- Se pueden anidar túneles de esta manera sin límite de profundidad



MPLS: Transporte

Transporte de MPLS

- Sobre ATM (Etiqueta en el VPI/VCI)
- Sobre PPP (campo protocolo 0x0281 y 0x0283)
- Sobre Ethernet (Ethertypes 0x8847 y 0x8848)
- Sobre HDLC
- Sobre Frame Relay



Layer 2 sobre MPLS

- RFC 4905 “Encapsulation Methods for Transport of Layer 2 Frames over MPLS Networks”
- y RFC 4906 “Transport of Layer 2 Frames Over MPLS”
 - Frame Relay
 - ATM (celdas o PDUs AAL5)
 - Ethernet (simple o 802.1Q)
 - PPP
 - HDLC
- Por supuesto, sobre ese nuevo layer 2, lo que queremos...

